




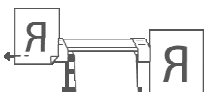



# PSSOFT



DESCRIZIONE	<b>Carta transfer per la personalizzazione di pelle naturale e legno di colore chiaro</b>	
SPECIFICHE	PSSOFT è costituita da un <b>liner in carta naturale</b> di 105 g/m <sup>2</sup> con spessore di 115 µm, uno <b>strato polietilenico</b> di 25 g/m <sup>2</sup> con spessore di 30 µm ottimizzato per il rilascio dei laminati plastici ed una <b>finitura polimerica composita</b> con spessore di 7-8 µm.	
ATTREZZATURE	Plotter da stampa a solvente, ecosolvente, latex + termopressa o calandra	
SUPPORTI	Ottima per <b>pelli in pieno fiore, cuoio, vacchetta, croste e legno naturale</b> . Utilizzabile anche su spalmati, finte pelli, cartone e sughero.	

CARATTERISTICHE

PSSOFT trasferisce una **pellicola molto sottile che non altera la mano della pelle**, ed in generale, l'aspetto dei supporti rendendoli pronti per successive lavorazioni. Per resistere all'usura **richiede protezione a base di resina o cera**. Garantisce **colori brillantissimi**.

IMPIEGO	 <p><b>1</b></p>	<p>Stampare il lato lucido della carta transfer, usando un <b>profilo colore adeguato in funzione del tipo di plotter e di inchiostro</b> (consigliato profilo colore quadricromia). <b>Temperatura delle piastre</b> compresa tra i 40°C ed i 50°C. <b>Stampare in modalità speculare</b>.</p>
	 <p><b>2</b></p>	<p>Attendere che la <b>stampa sia perfettamente asciutta (12 ore)</b> e <b>posizionare</b> il lato stampato della carta transfer a contatto con il supporto. <b>Proteggere</b>, poi, la carta transfer con una <b>stuoia di silicone morbido (MA STUOI GB80-2)</b>. <b>N.B.</b> La stuoia è facoltativa.</p>
	 <p><b>3</b></p>	<p><b>Con protezione</b></p> <p><b>Pressa pneumatica:</b> 150°C per 60"-80" - pressione 6atm</p> <p><b>Pressa manuale:</b> 150°C per 60"-80" - pressione molto alta</p> <p><b>Senza protezione</b></p> <p><b>Pressa pneumatica:</b> 120°C per 20"-30" - pressione 6atm</p> <p><b>Pressa manuale:</b> 120°C per 20"-30" - pressione molto alta</p>
	 <p><b>4</b></p>	<p><b>Rimuovere</b> il liner in carta <b>a tiepido o a freddo</b>.</p>

AVVERTENZE	<p>Per <b>superfici difficili</b> è possibile utilizzare un primer promotore di adesione (<b>FO PRIMER</b>). Non lavabile in lavatrice. Acquisisce ottima resistenza ai lavaggi a secco e all'abrasione, a seguito degli opportuni trattamenti di conceria. Per altre informazioni rivolgetevi al Vs. agente di fiducia.</p>	<p>Conservare in luogo fresco e asciutto.</p> <p>Non esporre ai raggi solari.</p> <p>Se si osservano tali indicazioni il prodotto conserva inalterate le sue proprietà per almeno 2 anni.</p>	STOCCAGGIO
------------	--	---	------------

Le informazioni riportate sulla scheda sono da considerarsi puramente indicative, in quanto fanno riferimento a test effettuati nei nostri laboratori e con attrezzature e materiali di nostra proprietà. È buona norma effettuare delle prove prima di ogni produzione. Shock Line è responsabile della sostituzione di eventuale materiale difettoso, ma non dei danni derivanti dall'utilizzo dello stesso.

**Allestimenti disponibili:** 1250mm x 100mtl - 1250mm x 50mtl - 1250mm x 25mtl - 625mm x 100mtl - 625mm x 25mtl - 625mm x 5mtl

**SHOCKLINE**  
about your transfer paper

T. +39 0875 751194 - F. +39 0875 751329  
info@shockline.it - skype shock.line  
www.shockline.it - www.digidecor.it

cod.